

# MOJŽÍŠ A HOŘÍCÍ KEŘ



**TRUEWAY KIDS**.COM

# Úvod

Tento týden budeme studovat příběh o Mojžíšovi a hořícím keři. Úryvek se nachází v 2. Mojžíšově 2,11-4,31. Některé z hlavních bodů, na které se zaměříme, jsou:

- Bůh nám dává druhé šance
- Měli bychom poslouchat Boha bez výmluv (Filipským 2,14-16).
- Bůh nás uschopňuje a zmocňuje
- I když si myslíme, že něco nedokážeme, Bůh nám dá sílu dělat to, co po nás chce

## Průvodce lekcí

Připomeňte dítěti Mojžíše a to, jak ho faraónova dcera adoptovala.

Vysvětlete dítěti, co je to výmluva. Poukažte na některé výmluvy, které dítě obvykle používá, aby se z něčeho vymluvilo. Připomeňte dítěti, jak důležité je poslouchat bez výmluv.

Přineste dort se svíčkou (nebo jen svíčku). Zapalte svíčku a sledujte, jak se svíčka roztéká. Můžete si také udělat malý oheň. Ujistěte se však, že jste vy i vaše dítě v bezpečí a dodržujete všechny místní bezpečnostní zákony. Zeptejte se svého dítěte, co se s věcmi v ohni stane. Vysvětlete dítěti, že oheň pohlcuje svíčku nebo předmět, protože oheň věci spaluje. Vysvětlete, že by byl zázrak, kdyby něco neshořelo.

Vysvětlete, že nemožné znamená, že něco nelze udělat. Zeptejte se dítěte, zda si někdy myslelo, že něco není možné.

Silně utáhněte víčko sklenice naplněné něčím dobrým. Požádejte dítě, aby ji otevřelo. Když to dítě nezvládne vlastními silami, nabídněte mu pomoc. Při společném otevírání sklenice položte dětskou ruku na svou. Zdůrazněte, že i když dítě nemohlo otevřít sklenici vlastní silou, společně jste to dokázali.

Připomeňte dítěti, že Bůh je velmi silný a není nic, co by nemohl udělat. Řekněte, že věci, které nemůžeme dělat sami – jako milovat své nepřátele nebo odpouštět lidem, kteří nám ubližují – jsou možné pouze s Boží pomocí.

## Video playlist



inc video lesson





Nakonec Mojžíš souhlasil, že půjde do Egypta.

Bůh slíbil, že bude s Mojžíšem.

Bůh poslal Mojžíšova bratra Árona, aby se s ním setkal.

Mojžíš řekl Áronovi všechno, co mu Bůh řekl.

Společně šli k izraelskému lidu a řekli: „Bůh nás osvobodí.“



# MOJŽÍŠ A HOŘÍCÍ KEŘ

Jednoho dne Mojžíš viděl něco zvláštního.

Byl to keř, který byl v plamenech, ale neshořel.

Z hořícího keře na Mojžíše volal hlas!

Říkal: „Sundej si sandály. Toto místo je svaté. Já jsem Pán Bůh.“

Mojžíš se bál. Zakryl si svou tvář.





Bůh Mojžíšovi řekl, že zachrání svůj lid z Egypta.

Poslal Mojžíše, aby řekl faraonovi, aby propustil svůj lid.

Mojžíš byl vyděšený. Co když mu lidé neuvěří?

Bůh řekl Mojžíšovi, aby hodil svou hůl na zem. Proměnila se v hada.

Bůh přikázal Mojžíšovi, aby zvedl hada a ten se proměnil zpět v hůl.



Mojžíš se stále bál.

Bůh řekl: „Vlož ruku do svého pláště.“

Mojžíš dal ruku dovnitř, a když ji znovu vytáhl, byla malomocná.

Udělal to stejné znovu a byla opět zdravá.

Ale Mojžíš se ještě více vymlouval.



# Hry a aktivity

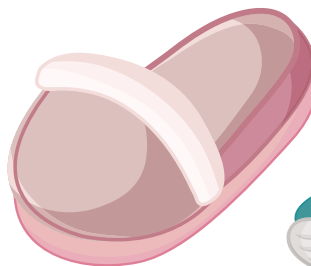
## Sundej si boty

Mojžíš si zul boty, když byl na svaté půdě.

V této hře budou děti závodit ve vyzouvání a nazouvání bot.

Pokud máte více než jedno dítě, můžete je nechat dát boty na jednu stranu místnosti. Děti běží, vezmou si své boty, obují se a běží zpět.

Ujistěte se, že používáte boty, které si může vaše dítě snadno obout, např. nazouvací boty nebo sandály.



## Pozorování ohně



Vzhledem k tomu, že tento týden je lekce o ohni, pokud je to bezpečné, udělejte si s dítětem malý oheň. Ujistěte se, že je dítě mimo kouř a vysvětlete mu nebezpečí požáru.


Není pochyb o tom, že bude fascinováno, když uvidí, jak věci hoří. Znovu vysvětlete, jak úžasné bylo, že keř hořel, ale neshořel.

## Chytání hada

Dejte na zem lano nebo švihadlo.

Držte lano za jeden konec a tahejte s ním po zemi. Požádejte své dítě, aby se rukou pokusilo chytit druhý konec.

Připomeňte mu, že když Mojžíš zvedl hada, stala se z něj znovu hůl.



Pomoz Mojžíšovi najít jeho ztracenou ovci?

Kolik ovcí najdeš?

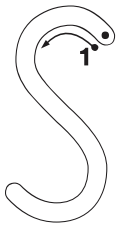
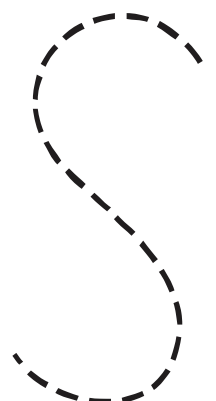
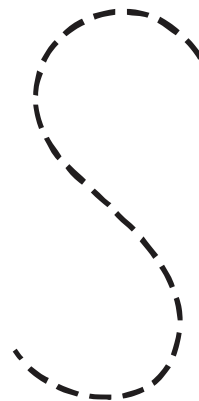
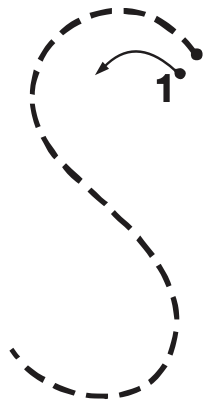
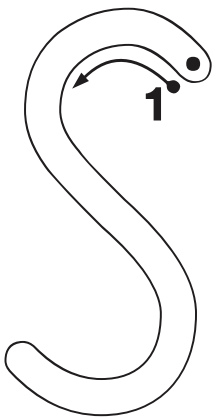





Tyto boty se pomíchaly. Spoj čarou  
správné páry dohromady.








# Následuj hada



# Co bylo v příběhu?



# Vyrábění – hořící keř

## Budete potřebovat:

- Předlohu
- Nůžky
- Lepidlo
- Barevný krepový papír



## Postup:



Vybarvěte obrázek.



Nalepte krepový papír tak, aby vznikly listy a oheň.



Nechte zaschnout.




<https://youtu.be/IRPNGhRHGRo>

















# Chvály

Doporučené písně. Nепrodukováno Trueway Kids. YouTube videa určena pouze pro osobní použití.

**Obey, Obey The Lord**

<https://youtu.be/gID4-xl1Amg>

**God takes care of me**

[https://youtu.be/ToY\\_gFoheEw](https://youtu.be/ToY_gFoheEw)

**Listen and Obey**

<https://youtu.be/LgewIAF-AU>



## Modlitba

Děkujte Bohu, že vám pomáhá a že je vždy s vámi.

Poproste Boha, aby vám pomohl poslouchat Ho a dělat to, o co žádá.

## Příští lekce

Egyptské rány

Pokud jste tak ještě neučinili, přihlaste se k zasílání nových lekcí na váš email.

[truewaykids.com/subscribe/](https://truewaykids.com/subscribe/)

