

# AARON



**LECTIE 5+**

**TRUEWAY KIDS**.COM

# Introducere

În această lecție, vom învăța despre Aaron, fratele lui Moise, care a fost ales de Dumnezeu să joace un rol important în povestea israeliților. Viața lui Aaron poate fi găsită în Biblie, în cărțile Exod și Levitic.

## Puncte-cheie:

- Dumnezeu ne folosește pentru a-i ajuta pe alții.
- Să rezistăm la presiunea celor din jur și să rămânem concentrați pe Dumnezeu.
- Dumnezeu ne oferă o a doua șansă.

## Ghidul Lecției

Începe lecția întrebându-i pe copii dacă au ajutat vreodată pe cineva într-o situație dificilă. Împărtășește o poveste personală despre un moment când ai ajutat pe cineva pentru a-i ajuta să se identifice cu situația. Prezintă-l pe Aaron explicând că era fratele lui Moise și a jucat un rol important în povestea israeliților. Citiți împreună povestea vieții lui Aaron.

Discută cu copiii despre cum Dumnezeu l-a ales pe Aaron să fie purtătorul de cuvânt al lui Moise. Explică-le cum Dumnezeu ne poate folosi pentru a-i ajuta pe alții să împlinească planurile Sale. Întreabă-i pe copii cum putem ajuta alți oameni să facă ceea ce Dumnezeu vrea.

Jucați un joc în care transmiți un mesaj pe care copilul să-l transmită mai departe. Împărtășește-le cum Dumnezeu l-a chemat pe Aaron să-l ajute pe Moise să vorbească.

Vorbește despre cum Aaron și Moise l-au înfruntat împreună pe faraon și despre cum Aaron și-a transformat toiagul într-un șarpe. Explică importanța de a fi curajos și ascultător atunci când Dumnezeu ne cheamă să înfruntăm situații dificile. Discută despre cum Dumnezeu a folosit toiagul lui Aaron. Spune-le că Dumnezeu poate folosi chiar și obiecte obișnuite pentru a face miracole și că ne putem încrede în puterea Sa. Gândește-te la obiecte pe care copiii le au și pe care Dumnezeu le poate folosi.

Organizează un curs simplu de obstacole în cameră, reprezentând provocările cu care s-au confruntat Aaron și Moise. Încurajează-i pe copii să parcurgă traseul ținând un „toiag” (un simplu băț sau o hârtie rulată), demonstrând curajul și ascultarea lor.

Discută cu copiii despre cum Aaron a cedat presiunii celor din jur și a construit Vițelul de Aur. Explică-le că trebuie să rezistăm presiunii colegilor și să rămânem concentrați pe Dumnezeu.

Organizează un „Challenge de rezistență la presiune” în care copilul trebuie să stea ferm în timp ce încerci să-l dezechilibrezi ușor. Vorbește despre cât de important este să rămână puternici în credință, chiar și atunci când alții încearcă să-i împingă în direcția greșită.

Explică faptul că trebuie să ne păzim de idolatrie și să nu fim tentați să ne închinăm altor lucruri decât lui Dumnezeu. Creează o activitate artistică simplă în care copilul poate desena sau colora o imagine cu o inimă și cuvântul „Dumnezeu” în interior, simbolizând că Dumnezeu trebuie să fie în centrul vieții lor.

Vorbește despre datoriile preoțești ale lui Aaron și cum Dumnezeu i-a dat o sarcină specială chiar și după greșelile sale. Explică câteva dintre rolurile preotului, cum ar fi oferirea de jertfe, rugăciunea pentru oameni și predicarea despre Dumnezeu. Discută despre cum, în Noul Testament, Dumnezeu ne cheamă pe toți să fim preoți și despre faptul că Isus este Marele nostru Preot.

Explică-le copiilor că Dumnezeu are un rol unic pentru fiecare dintre noi. Roagă-i să se gândească la talentele și abilitățile lor și discutați despre cum le pot folosi pentru a-L sluji pe Dumnezeu și pe ceilalți.

Joacă un joc de „Ștafeta rolurilor” în care copilul interpretează diferite roluri (de exemplu, profesor, doctor, artist etc.) și discutați despre cum fiecare rol poate fi folosit pentru a-L sluji pe Dumnezeu și pe ceilalți.

Încheie lecția rugându-vă împreună, mulțumindu-i lui Dumnezeu pentru rolurile importante pe care le are pentru fiecare dintre noi și cerându-l să ne ajute să fim ca Aaron, care a urmat planurile lui Dumnezeu. Încurajează copii să împărtășească orice cerere de rugăciune sau mulțumire pe care o au în acest timp.

# Aaron

În Egipt, un bărbat pe nume Aaron avea un frate mai mic, Moise.

După ce a vorbit cu Moise la un rug aprins, Dumnezeu i-a spus lui Aaron să se întâlnească cu El.


Dumnezeu l-a ales pe Moise să elibereze israeliții din sclavie, dar Moise era speriat să vorbească cu puternicul Faraon.

Dumnezeu știa că Aaron l-ar putea ajuta, așa că i-a cerut lui Aaron să vorbească în numele lui Moise. Împreună, aveau să transmită mesajul lui Dumnezeu lui Faraon.

Aaron și Moise au mers la Faraon și au cerut să elibereze israeliții.

Faraon nu i-a crezut și a vrut dovezi ale puterii lui Dumnezeu.


Aaron a aruncat toiagul său pe pământ, iar acesta s-a transformat într-un șarpe!



Magicienii lui Faraon au încercat același lucru, dar șarpele lui Aaron a înghițit șerpii lor.

Cu toate acestea, Faraon nu a ascultat și a refuzat să elibereze israeliții.

După multe minuni pe care Dumnezeu le-a făcut prin



Moise și Aaron, israeliții și-au dobândit libertatea.

Mai târziu, Moise a urcat pe Muntele Sinai pentru a vorbi cu Dumnezeu, lăsându-l pe Aaron responsabil. Însă israeliții au devenit nerăbdători și i-au cerut lui Aaron un zeu. Din păcate, Aaron a făcut un vițel de aur pentru ei, ca să-l venereze, încălcând poruncile lui Dumnezeu.

Când Moise s-a întors și a văzut vițelul, s-a mâniat foarte tare. Aaron s-a simțit vinovat, și si-a cerut iertare. În ciuda greșelilor sale, Dumnezeu avea un plan pentru Aaron.

El și fiii săi au fost aleși ca preoți pentru popor.

Aaron a devenit primul Mare preot. A fost un lider special, învățând israeliții despre Dumnezeu și ajutându-i să se roage.

Ca Mare preot, Aaron a oferit jertfe lui Dumnezeu, s-a rugat pentru popor și i-a îndrumat să-L iubească și să-L urmeze pe Dumnezeu.

Aaron și familia sa au slujit ca preoți mulți ani după aceea.





# Jocuri și Activități

## Vorbește în locul lui Moise

Copiii trebuie să ghicească scene din povestea lui Moise și Aaron, interpretate de adulți, fără sunete sau vorbe.

Când copilul ghicește corect, trebuie să „vorbească” pentru adult.



## Pot să-i ajut pe alții

Dumnezeu i-a cerut lui Aaron să-l ajute pe Moise.

Începeți prin a scrie numele unor tipuri de persoane pe o bucată de hârtie și puneți-le pliate într-un bol.

**De exemplu:** Părinte, Profesor, Vecin...

Copiii ar trebui să aleagă pe rând o bucată de hârtie și să împărtășească un mod în care ar putea ajuta acea persoană.




## Șarpele

Oferă copilului o sârmă sau un tub flexibil pentru a reprezenta toiagul lui Aaron.

Apoi dă-i niște plastilină și roagă-l să transforme toiagul într-un șarpe.

Permite-i să se distreze și să fie creativ. Repetă.



# Colorează după Număr



$1+4$

$3+3$

$3+4$

$3+5$

$5+2$

$5+1$

$4+3$

$6+2$


$2+3$

$1+5$


$2+5$

$5+3$

# Care drum îl va duce pe Aaron la Moise?



# Cuvinte încrucișate



AARON  
EGIPT  
FARAON  
FII  
MIC  
PREOT  
ȘARPE  
SINAI  
VIȚEL  
VORBEASCĂ

ORIZONTAL

VERTICAL


2. Cui a spus Dumnezeu lui Moise și Aaron să îi vorbească?
3. Ce lucru de aur a făcut Aaron pentru israeliți?
4. Aaron a devenit Mare \_\_\_\_\_.
5. Unde locuia Aaron când Dumnezeu i-a spus să-l întâlnească pe Moise?
6. Cum se numește muntele pe care a urcat Moise?
8. Moise era fratele \_\_\_\_\_ al lui Aaron.

1. În ce a transformat Dumnezeu toiagul lui Aaron?
2. Cine altcineva din familia lui Aaron a devenit preot?
3. Ce i-a cerut Dumnezeu lui Aaron să facă pentru Moise înaintea lui Faraon?
7. Cine era fratele lui Moise?




# Pot să ajut


Dumnezeu i-a cerut lui Aaron să-și ajute fratele, pe Moise.  
Desenează mai jos imagini cu trei persoane și cum ai putea să le ajuți.




A rectangular box with a blue border. At the bottom, there are three horizontal black lines for writing.



A rectangular box with a blue border. At the bottom, there are three horizontal black lines for writing.




A rectangular box with a blue border. At the bottom, there are three horizontal black lines for writing.



A rectangular box with a blue border. At the bottom, there are three horizontal black lines for writing.


# De la toiag la șarpe




## Ai nevoie de:

Pagină șablon,  
Creioane de colorat,  
Foarfece,  
Lipici,  
Cutter.


## Ce trebuie să faci:



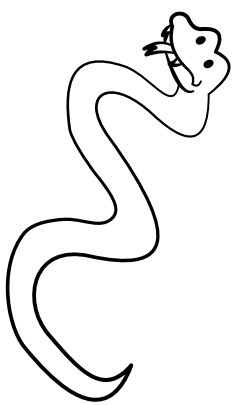
Colorează paginile șablon.





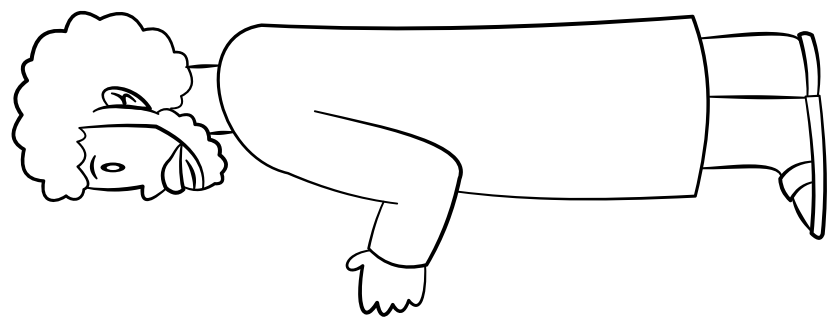
Cu un cutter taie liniile punctate  
(adultul să utilizeze cutterul).

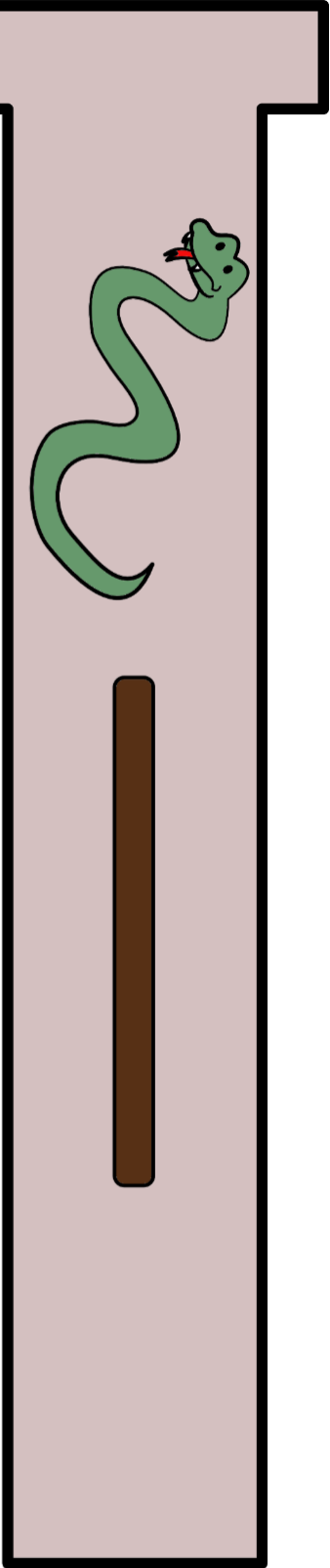



Introdu secțiunile de Șarpe și  
Toiag prin tăietură.



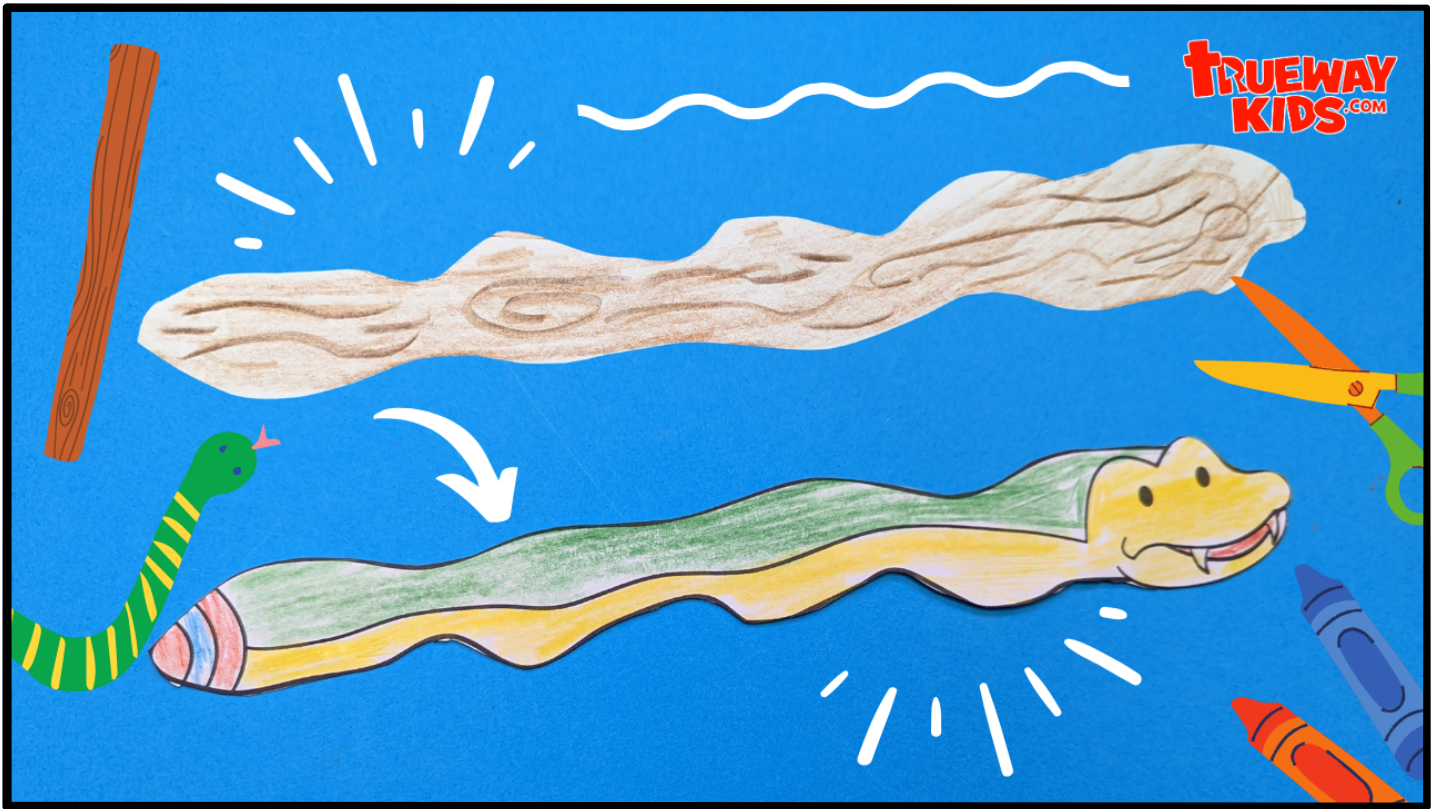
© 2024 truewaykids.com







# Semn de carte Șarpe / Toiag



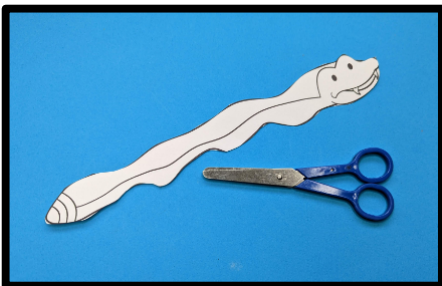
## Ai nevoie de:

Pagina șablon,


Creioane,

Foarfece.


## Ce trebuie să faci:



Decupează forma de șarpe.

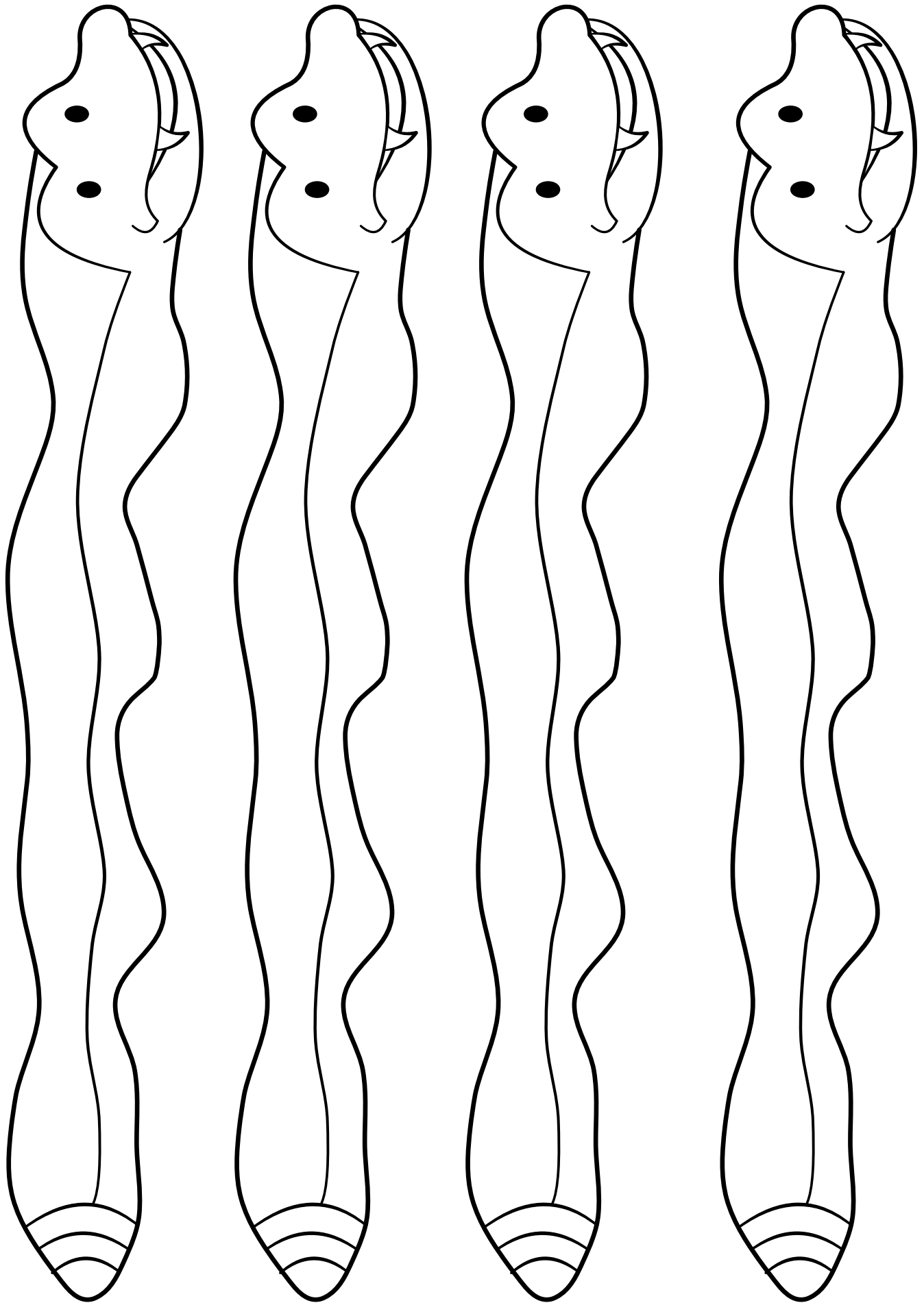


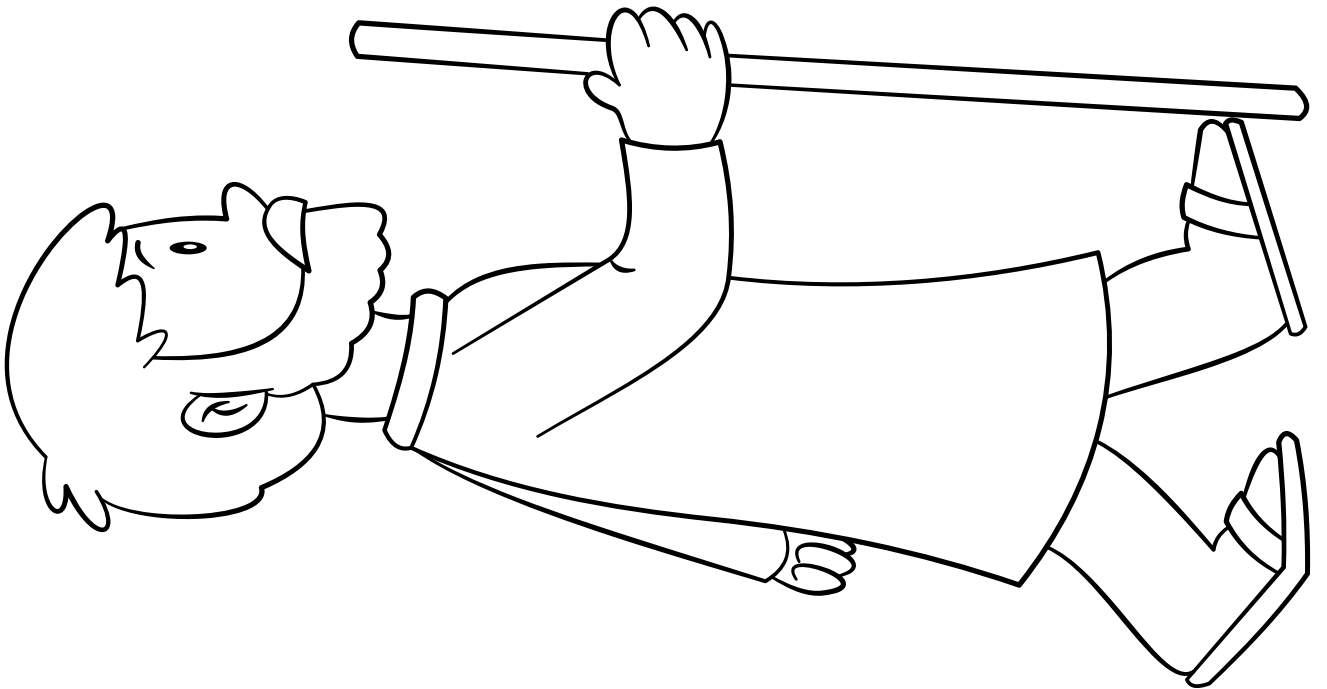

Colorează o parte ca să arate ca un șarpe.

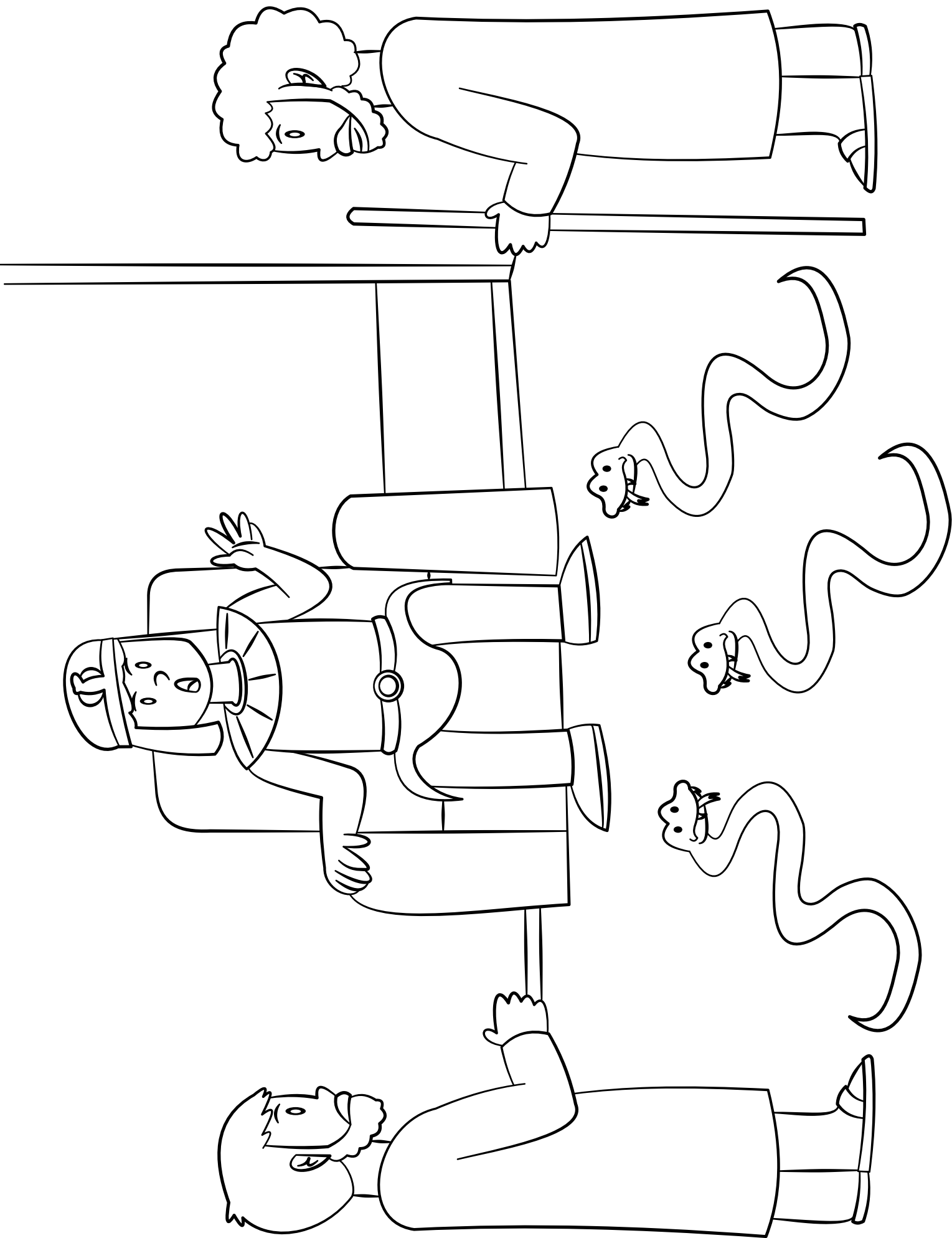


Colorează cealaltă parte ca să arate ca un toiag din lemn.






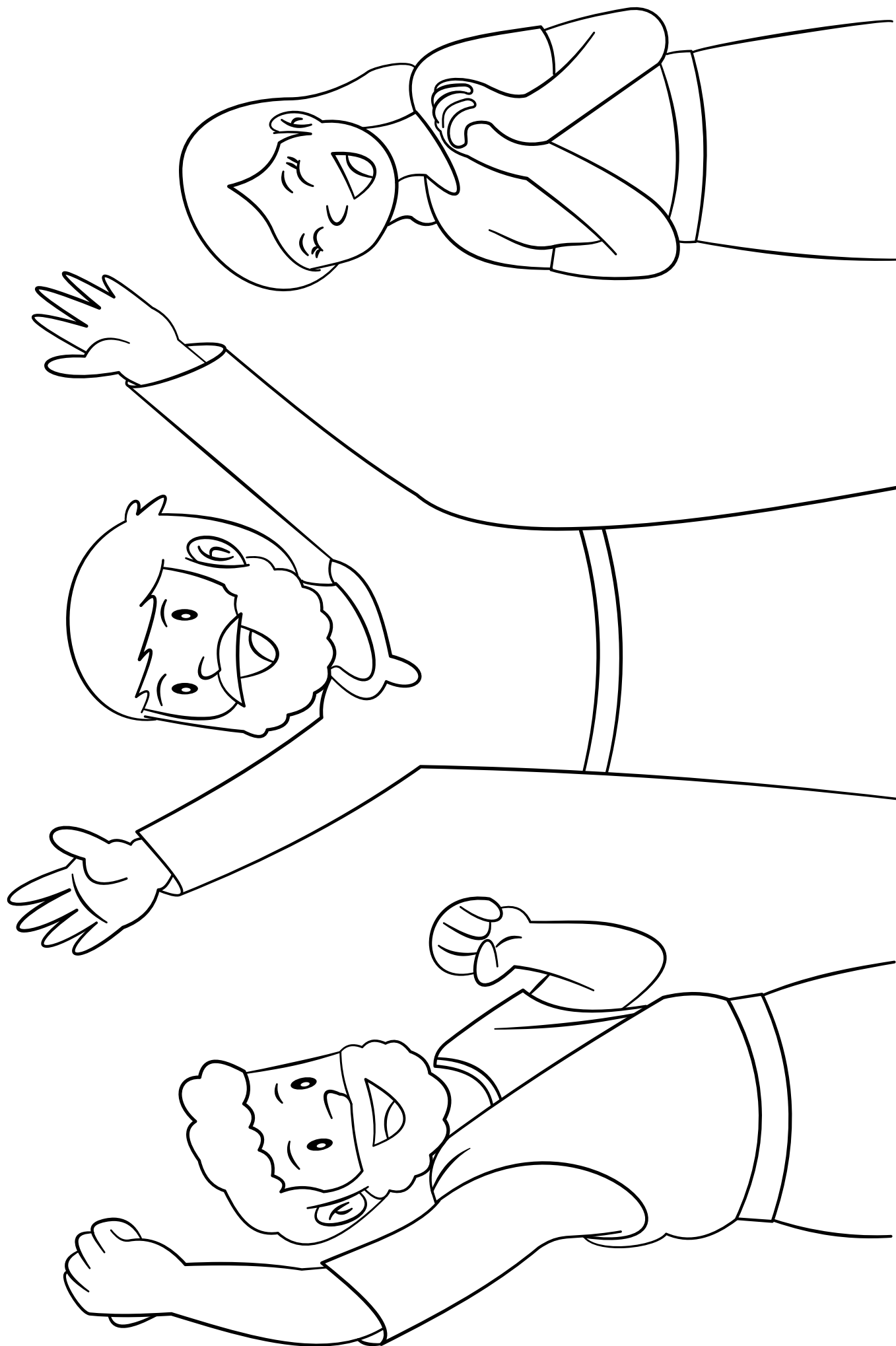












# Timp de închinare

Recomandă cântece de închinare, care nu sunt produse de Trueway Kids. Videoclipurile de pe YouTube sunt destinate utilizării personale.

Aaron- Bible story for kids

<https://youtu.be/>

My God is so great

<https://youtu.be/2SHhpBVuxl0>

A-B-C-D-E-F-G,

[https://youtu.be/c5\\_1TpOzIJl](https://youtu.be/c5_1TpOzIJl)



## Rugăciune

Îți mulțumim, Doamne, pentru că ne-ai dăruit daruri prin care-i putem ajuta pe alții.

Ajută-ne să ne cerem iertare atunci când greșim.

Ajută-ne să folosim darurile noastre pentru a-i servi pe alții.

**Pentru mai multe lecții gratuite, vizitați**

**TRUEWAY KIDS**.COM

Dacă nu ai facut-o deja, înscrie-te pentru a primi lecțiile următoare prin e-mail.

[truewaykids.com/subscribe/](https://truewaykids.com/subscribe/)



